

Profilhandbok

Januar 2016

INNLEIING

Formålet med denne profilhandboka er å sikre konsekvent gjennomføring og bruk av Lotteri- og stiftelsestilsynet sin visuelle identitet, for dermed å sikre ei klar oppfatning av organisasjonen internt og blant publikum.

For å oppnå og oppretthalde ein klar og tydeleg identitet krev det at organisasjonen har ei grunnleggande interesse for å framstå som klare, tydelege og konsekvente, på alle område.

Denne profilhandboka er til hjelp i så måte, og inneheld dei ulike elementa som dannar Lotteri- og stiftelsestilsynet sin visuelle identitet. Her kan du finne eksempel og retningslinjer for bruk.

Har du spørsmål kring den visuelle profilen, ta gjerne kontakt med
Trude Tenold,
Art Director
Rein Design

INNHALD

1.	Visuelle egedelar	4
2.	Logo	5
3.	Fargar	9
	Tilsynsspesifikke fargar	10
4.	Typografi	11
5.	Vestlandsbilder	13
6.	Visuelle støtteelement	14
	Papirelement med fargekoding	15
	Duse gradientar	16
	Sirkelformer kontur/fyll	17
	Sirkelsystem	18
7.	Eksempel på bruk av profilen	19
8.	Profilartiklar	21
9.	Mal for Powerpoint	22
10.	Webside	23

1. VISUELLE EIGEDELAR

Det er utvikla eit sett visuelle eigedelar som saman dannar Lotteri- og stiftelsestilsynet sin visuelle identitet:


- Logo i ulike versjonar
- Fargepalett
- Typografi
- Grafiske element:
 - papirelement
 - duse gradientar
 - sirkar i kontur og fylte former
 - sirklar i system

Desse identitetsmarkørane blir nærare omtalt kvar for seg i denne profilhandboka.

2. LOGO

Lotteri- og stiftelsestilsynet har to likestilte logoversjoner: horisontal og vertikal versjon, som kan brukast etter behov.

Primærlogo, horisontal



Filnamn:
CMYK: Lottstift_horisontal_CMYK.eps
RGB: Lottstift_horisontal_RGB.eps

Primærlogo, vertikal




Filnamn:
CMYK: Lottstift_vertikal_CMYK.eps
RGB: Lottstift_vertikal_RGB.eps

Grå versjon

Logoen finst i grå versjon.

Desse logoversjonane kan brukast ved spesielle behov, eller dersom fargar ikkje kan brukast.

Grå versjon, horisontal



Filnamn:
CMYK: Lottstift_horisontal_SK.eps

Grå versjon, vertikal



Filnamn:
CMYK: Lottstift_vertikal_SK.eps

Pantone

Logoen finst i Pantonefargar.

Desse logoversjonane kan brukast ved spesielle behov, eller dersom cmyk-versjon ikkje kan brukast.

Pantone-fargar, horisontal



Filnamn:
Pantone: Lottstift_horisontal_PMSeps

Pantone-fargar, vertikal




Filnamn:
Pantone: Lottstift_vertikal_PMSeps

Engelsk logoversjon

Logoen finst i engelsk versjon.

Logo, horisontal



Filnamn:
Engelsk: Lottstift_horisontal_engelsk_CMYK.eps
Engelsk: Lottstift_horisontal_engelsk_RGB.eps

Særskilte tilfelle

Det er utvikla supplerande logovariantar til bruk i særskilte tilfelle. Desse skal kun brukast dersom primærlogo ikkje vil fungere.

Éinfargestrykk: kvit



Filnamn:
Pantone: Lottstift_horisontal_kviteps

Éinfargestrykk: PMS 541 C



Filnamn:
Pantone:Lottstift_horisontal_bla_PMSeps



Filnamn:
Pantone: Lottstift_vertikal_kviteps

3. FARGAR

Lotteri- og stiftelsestilsynet har ein palett med overordna hovudfargar og eit sett med støtrefargar som kan brukast som supplement.

I tillegg er det utarbeidd ein fargepalett spesifikt for Lotteritilsynet og Stiftelsestilsynet (sjå neste side). Begge tilsyn kan bruke fargar frå paletten av hovudfargar og støtrefargar, som supplement til tilsynsfargane (sjå neste side).

RGB

RGB-fargar er fargar som blir danna av lys, og er fargemodellen som blir brukt til visningar på skjerm.

CMYK

CMYK-fargar er fargar som blir blanda av trykkfargane cyan, magenta, gul og svart. CMYK-fargar skal brukast i alle trykksaker, med mindre trykket treng spesialfargar.

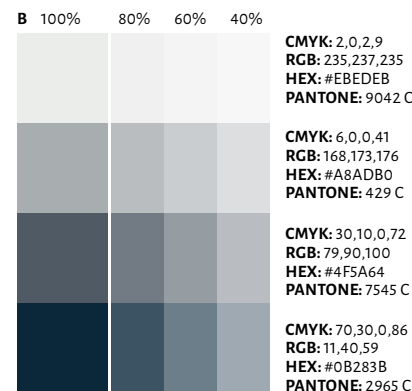
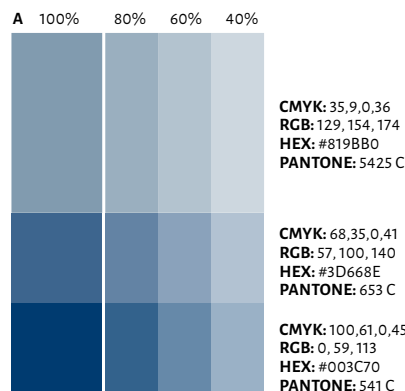
Pantone

Unntaket frå bruken av CMYK-fargar er trykk på tekstil og andre tilfelle der ein treng trykk i spesialfargar – då vel ein Pantone-fargar. Trykkeriet vil be om spesialfargekodar når dette trengs.

Fargane i fargepaletten kan brukast i 100-, 80-, 60- eller 40- prosents styrke etter behov.

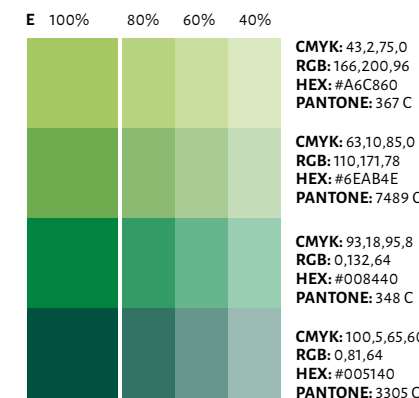

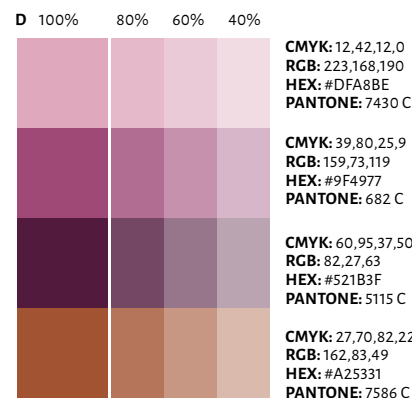
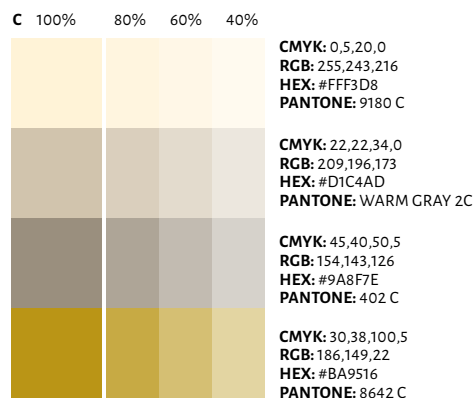
HOVUDFARGAR

Felles for begge tilsyn.



STØTTEFARGAR

Felles for begge tilsyn.



FARGAR



HOVUDFARGE, LOTTERITILSYNET

Primærfargen til Lotteritilsynet er cmyk: 0,25,90,0, og skal brukast saman med papirelementet (sjå side 15 og eksempel på denne sida) på dokument der Lotteritilsynet står som avsendar. I tillegg har Lotteritilsynet eit sett med støttefargar, som kun er til bruk for Lotteritilsynet.



FARGEPALETT FOR LOTTERITILSYNET

F	100%	80%	60%	40%	
					CMYK: 0,25,90,0 RGB: 253,196,31 HEX: #FDC41F PANTONE: 123 C
					CMYK: 0,60,100,0 RGB: 239,125,0 HEX: #EF7D00 PANTONE: 716 C
					CMYK: 30,100,90,0 RGB: 182,31,41 HEX: #B61F29 PANTONE: 7621 C
					CMYK: 40,80,65,52 RGB: 102,47,46 HEX: #662F2E PANTONE: 7630 C



HOVUDFARGE, STIFTELSESTILSYNET

Primærfargen til Stiftelsestilsynet er cmyk: 64,14,15,0, og skal brukast saman med papirelementet (sjå side 15 og eksempel på denne sida) på dokument der Stiftelsestilsynet står som avsendar. I tillegg har Stiftelsestilsynet eit sett med støttefargar, som kun er til bruk for Stiftelsestilsynet.



FARGEPALETT FOR STIFTELSESTILSYNET

G	100%	80%	60%	40%	
					CMYK: 37,8,12,0 RGB: 172,208,221 HEX: #ACD0DD PANTONE: 9443 C
					CMYK: 64,14,15,0 RGB: 90,175,205 HEX: #5AAFCD PANTONE: 7458 C
					CMYK: 90,25,20,7 RGB: 0,133,173 HEX: #0085AD PANTONE: 7704 C
					CMYK: 83,24,0,50 RGB: 0,92,130 HEX: #005C82 PANTONE: 634 C



4. TYPOGRAFI

Tittelskrift: Neo Sans

Neo Sans er brukt i logoen, og skal brukast som titteltypografi for Lotteri- og stiftelsestilsynet.

Neo Sans skal ikkje brukast i brødtekst (mengdetekst), då skal Alegreya Sans brukast (sjå neste side).

Alternativ font dersom ein ikkje har Neo Sans tilgjengeleg: Arial eller Helvetica.

Neo Sans kan kjøpast t.d. hjå www.luth.no.

NEO SANS LIGHT

ABCDEFGHIJKLMNOPQRSTUVWXYZÆØÅ
 abcdefghijklmnopqrstuvwxyzæøå
 1234567890&/

NEO SANS REGULAR

ABCDEFGHIJKLMNOPQRSTUVWXYZÆØÅ
 abcdefghijklmnopqrstuvwxyzæøå
 1234567890&/

NEO SANS MEDIUM

ABCDEFGHIJKLMNOPQRSTUVWXYZÆØÅ
 abcdefghijklmnopqrstuvwxyzæøå
 1234567890&/

NEO SANS BOLD

ABCDEFGHIJKLMNOPQRSTUVWXYZÆØÅ
abcdefghijklmnopqrstuvwxyzæøå
1234567890&/

Alegreya Sans

Alegreya Sans er ein Googlefont med god lesbarheit i mengdetekst. Den er seriøs, men vennleg, og med kaligrafiske trekk.

Lotteri- og stiftelsestilsynet brukar Alegreya Sans i brødtekst.

Fonten finst i ein stor familie av thin, light, regular, medium, bold, extra bold, black og kursiv av alle desse. I tillegg finst kapitélversjonar i like mange vekter.

Fonten er gratis, og kan lastast ned t.d. her: www.fontsquirrel.com/fonts/alegreya-sans

Alternativ font dersom ein ikkje har Alegreya Sans tilgjengeleg: Arial eller Helvetica.

ALEGREYA SANS LIGHT

ABCDEFGHIJKLMNOPQRSTUVWXYZÆØÅ
 abcdefghijklmnopqrstuvwxyzæøå 1234567890&/
SMALL CAPS: ABCDEFGHIJKLMNOPQRSTUVWXYZÆØÅ

ALEGREYA SANS REGULAR

ABCDEFGHIJKLMNOPQRSTUVWXYZÆØÅ
 abcdefghijklmnopqrstuvwxyzæøå 1234567890&/
SMALL CAPS: ABCDEFGHIJKLMNOPQRSTUVWXYZÆØÅ

ALEGREYA SANS MEDIUM

ABCDEFGHIJKLMNOPQRSTUVWXYZÆØÅ
 abcdefghijklmnopqrstuvwxyzæøå 1234567890&/
SMALL CAPS: ABCDEFGHIJKLMNOPQRSTUVWXYZÆØÅ





ALEGREYA SANS BOLD

ABCDEFGHIJKLMNOPQRSTUVWXYZÆØÅ
 abcdefghijklmnopqrstuvwxyzæøå 1234567890&/
SMALL CAPS: ABCDEFGHIJKLMNOPQRSTUVWXYZÆØÅ

5. VESTLANDS- BILDER

Det er kjøpt bruksrett til eit knippe naturbilder frå Vestlandet. Desse kan nyttast fritt.

© Jostein Vedvik



6. VISUELLE STØTTEELEMENT

Visuelle støtteelement sørger for gjenkjenning, sjølv utan namn og logosymbol tilstades. Støtteelementa knyter dei andre elementa nærare saman og bidreg til å styre og forankre assosiasjonar rundt- og oppfatningar av organisasjonen.

Lotteri- og stiftelsestilsynet har eit sett med papirelement, duse gradientar, eit mønster av sirkelformer og sirkelsystem som sine visuelle støtteelement.

Papirelement med fargekoding

Lotteri- og stiftelsestilsynet har eit papirelement som kan nyttast i botnen på publikasjonar og trykksaker.

Papirelementet består av ei kvit form med 12° vinkel. Forma skal vere utfallande i underkant og høgrekant, og skrå ut i utfallande i venstre kant.

Papirelementet er utarbeida som Illustratortfil med skugge i overkant. Denne fila bør som hovudregel nyttast. Dersom det er behov for å lage eit slikt papirelement manuelt, skal det vere 20% dropshadow i overkant av eit kvitt rektangel som er rotert 12 grader.

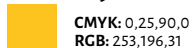
Fargekoding

På framsidene av trykksaker kan papirelementet nyttast med fargekoding. Då skal følgande fargar nyttast:

Overordna trykksaker, begge tilsyn er avsendar:



Lotteritilsynet som avsendar:



Stiftelsestilsynet som avsendar:



Det er ikkje utarbeida eiga fil for fargekodinga, den kan lagast som ein boks direkte i InDesign/Quark Xpress, størrelsar er indikert her til høgre.



Filnamn: Grafiske element/ papirflipp.ai



1,5 X



Eksempel på bruk av papirelementet

Størrelsen på papirelementet og stripa med fargekode vil måtte variere etter format. Som rettesnor kan ein la stripa med fargekode vere 10 mm høg + utfallande på A4 og 7 mm høg + utfallande på A5. La papirelementet stoppe ein og ein halv gang fargestripa sin høgd før venstre hjørne, dvs. la papirelementet gå ut i null 15 mm frå venstre kant på A4-format, og 10,5 mm frå venstre kan på A5-format. Ved liggande/ lange format må ein nytte skjøn, men la papirelementet vere stort nok som bakgrunn for logoen.


Duse gradientar

Det er utvikla eit sett vektorfiler av duse gradientar. Desse kan skalerast, roterast og strekkast etter behov. Ein kan óg bruke kun eit utsnitt av desse.


Gradient *G.ai* er reservert til bruk for Stiftelsestilsynet, og *F.ai* er reservert til bruk for Lotteritilsynet. Ellers kan gradientane brukast fritt.

Ver merksam på at graderingar ikkje fungerer like godt i digitaltrykk som i offset-trykk, då digitaltrykk ofte ikkje klarar å gjengi graderingar trinnlaust. Spør trykkeriet dersom digitaltrykk er aktuelt.


Alternativet er å bruke ei einsfarga fargeflate, frå Lotteri- og stiftelsestilsynets fargepalett (sjå side 9-10).




Til bruk for Stiftelsestilsynet:
Grafiske element/Graderte bilder: G.ai




Filnamn:
Grafiske element/Graderte bilder: A_1.ai




Filnamn:
Grafiske element/Graderte bilder: B_1.ai




Til bruk for Lotteritilsynet:
Grafiske element/Graderte bilder: F.ai




Filnamn:
Grafiske element/Graderte bilder: A_2.ai




Filnamn:
Grafiske element/Graderte bilder: B_2.ai




Filnamn:
Grafiske element/Graderte bilder: B_3.ai



Filnamn:
Grafiske element/Graderte bilder: C.ai




Filnamn:
Grafiske element/Graderte bilder: D.ai



Filnamn:
Grafiske element/Graderte bilder: E.ai

Sirkelmønster i kontur

Filnamn:
Grafiske element:Sirklar_Rekke.ai



Sirkelformer

Det er utvikla eit sirkelmønster basert på formene i logoen.

Sirkelmønsteret finst både i kontur og fylte former. Mønstera kan roterast og skalerast proporsjonalt etter behov.

For å vise *GradientSirklar.ai* er den her lagt på ein bakgrunn.

Sirkelmønster med fylte former

Filnamn:
Grafiske element: GradientSirklar.ai




Sirkelsystem

Det er utvikla eit mønster av sirklar i system.


Mønsteret kan skalerast proporsjonalt etter behov og finst i tre fargeversjonar: svart, gradert i gyldne tonar og gradert i blåtonar.

Sirkelsystemmønsteret, sirklar i kontur og sirkelmønster med fylte former (side 17) skal ikkje nyttast samtidig på samme flata. Kun eit av mønstera bør nyttast om gangen.


Sjå neste side for eksempel på bruk.



Filnamn:
Grafiske element: Sirkelsystem_svart.ai

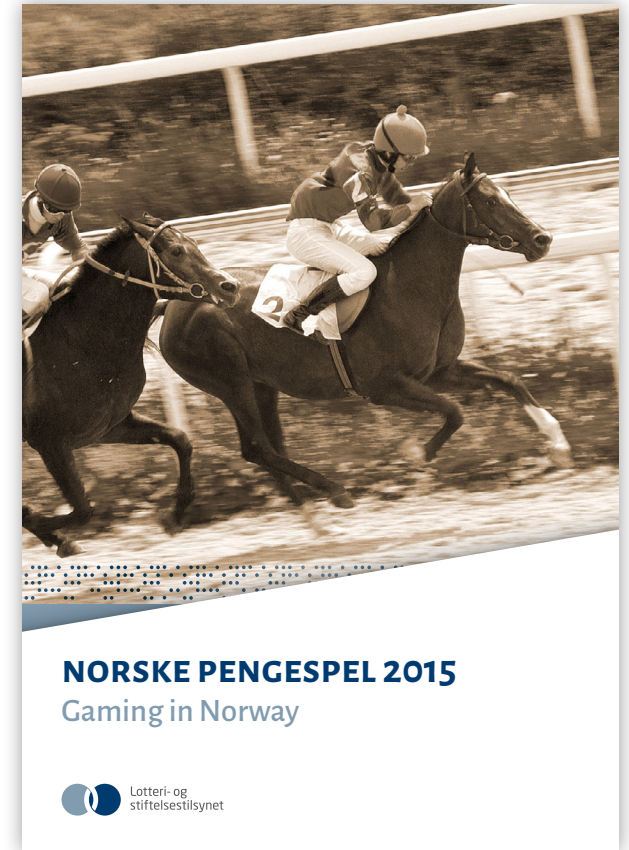
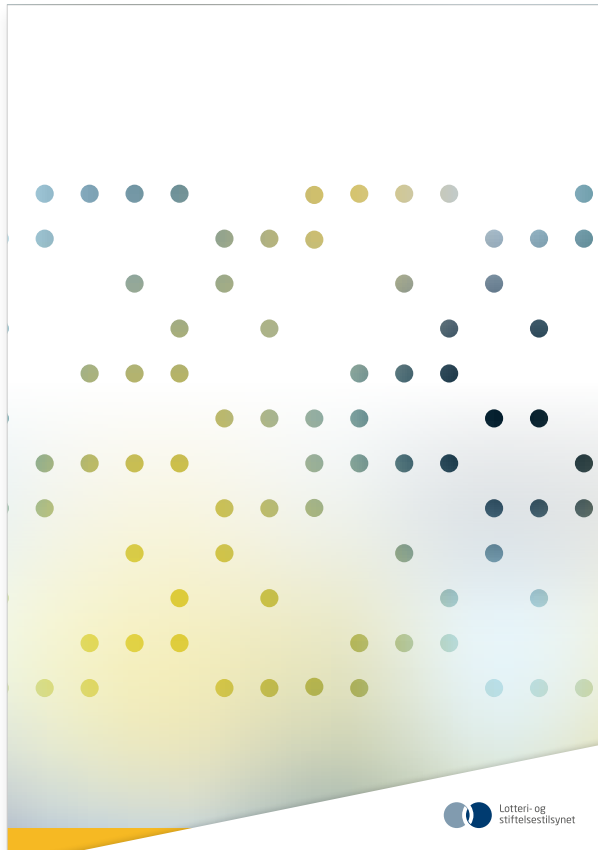


Filnamn:
Grafiske element: Sirkelsystem_gull.ai



Filnamn:
Grafiske element: Sirkelsystem_blaa.ai

7. EKSEMPEL PÅ BRUK AV PROFILEN


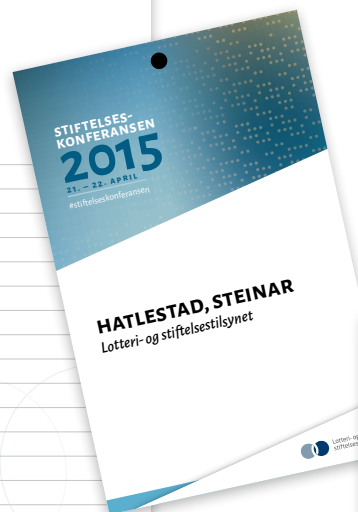



Eksempel på bruk av profilen

Eksempel på kombinasjon av fargeflate og kvit tekstflate.

Sirklar i system og sirkelformer på gradert bakgrunn.

Her: ulike måtar å bruke elementa på adgangskort/program, rollup og notatblokk til Stiftelseskonferansen.



8. PROFIL-ARTIKLAR

Følgande profilartiklar er pr. januar 2016 produsert gjennom R-profile:

- Freddo-krus
- Bagasjetag
- Buff
- Beach-flagg
- Drops
- Paraply



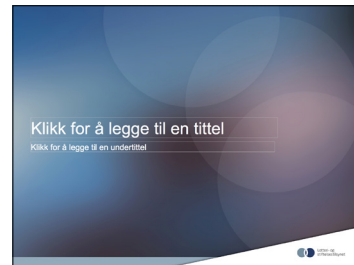
9. MAL FOR POWERPOINT

Det er utarbeidd ein powerpointmal med eit sett med slides i overordna fargar.

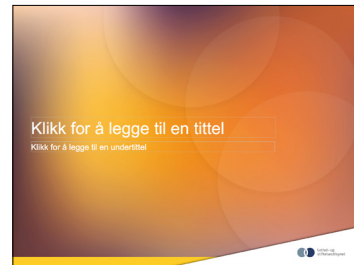
I tillegg er det utarbeidd eit sett med slides til bruk for Lotteritilsynet (oransje), og eit sett til bruk for Stiftelsestilsynet (turkis).

Slides med overordna design kan brukast av begge tilsyn.


Slides i overordna design



Slides for Lotteritilsynet



Slides for Stiftelsestilsynet

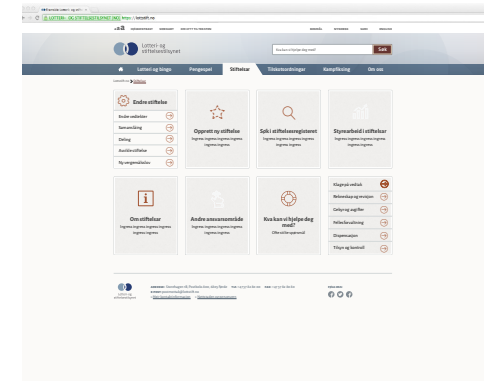
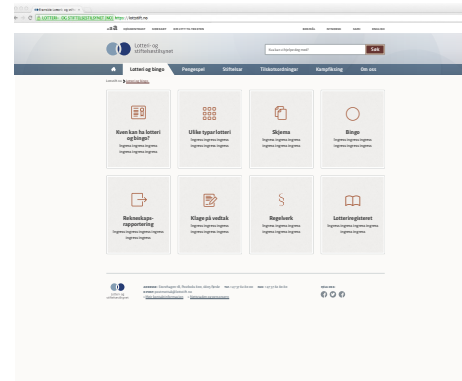
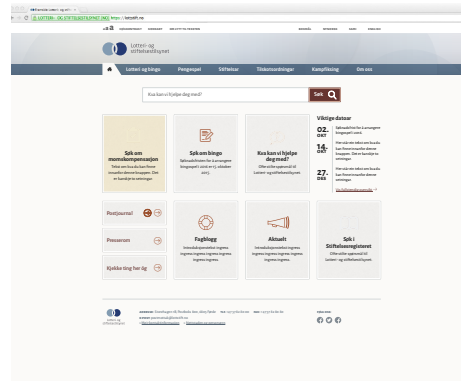


10. LOTTSTIFT.NO

Rein Design har designa nye nettsider til Lotteri- og stiftelsestilsynet; www.lottstift.no, i samarbeid med Mediebruket, som har koda og implementert designet.

Ved tekniske spørsmål knytt til nettsida, ta kontakt med Mediebruket.

Ved designspørsmål, ta kontakt med Trude Tenold, Rein Design.



Eit utval skisser, før implementering.

